


Lumiere XX, parete

by Rodolfo Dordoni

FOSCARINI



DESCRIZIONE

La lampada a parete Lumiere XXL e XXS caratterizza lo spazio con il proprio dinamismo, grazie alle geometrie essenziali ed inedite realizzate con sapienza artigianale dai maestri vetrai. Il movimento è dato dalle linee decise e dall'orientamento della superficie superiore del diffusore, obliqua rispetto al piano di appoggio, grazie ad un taglio che seziona il vetro in modo sorprendente ed originale. Utilizzando le due misure in composizione o semplicemente orientando il vetro in maniera diversa, è possibile creare un gioco di equilibrate e vivaci composizioni. L'inedita semplicità della versione da parete si presta ad una molteplicità di contesti d'inserimento: da tutte le situazioni perfette per un'applicazione, come in un corridoio, fino a poter essere impiegata come luce accanto al letto.

MATERIALI

Vetro soffiato e metallo verniciato

COLORI

Grigio, Bianco

Lumiere XX, parete

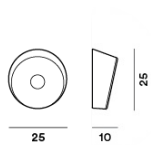
scheda tecnica

FOSCARINI

Lampada da parete o soffitto a luce diffusa. Diffusore in vetro incamiciato soffiato a bocca finitura lucida dal taglio obliquo. Montatura ed elemento centrale, che funge da blocca-vetro, in metallo verniciato a polveri epossidiche, alimentatore elettronico. Lumiere XXL disponibile anche nella versione dimmerabile (1x55W)

Lumiere XXS

SCHEMA & EMISSIONE DELLA LUCE



MATERIALE

Vetro soffiato e metallo verniciato

COLORI



ACCESSORI

Lumiere XX

SORGENTE LUMINOSA

Fluo
18WG24Q-2
Dimmerabile

CERTIFICAZIONI



IP 20

EFFICIENZA ENERGETICA

A+, A

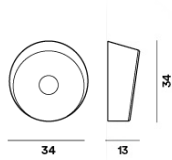
Lumiere XX, parete

scheda tecnica

FOSCARINI

Lumiere XXL

SCHEMA & EMISSIONE DELLA LUCE



MATERIALE

Vetro soffiato e metallo verniciato

COLORI



ACCESSORI

Lumiere XX

SORGENTE LUMINOSA

Fluo
40+22W2GX13
Dimmerabile

CERTIFICAZIONI

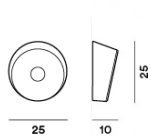


EFFICIENZA ENERGETICA

A+, A

Lumiere XXS LED

SCHEMA & EMISSIONE DELLA LUCE



MATERIALE

Vetro soffiato e metallo verniciato

COLORI



ACCESSORI

Lumiere XX

SORGENTE LUMINOSA

LED included
18W
2700 K 1512 lm CRI>80
Dimmable with TRIAC Technology

CERTIFICAZIONI



EFFICIENZA ENERGETICA

A+

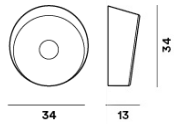
Lumiere XX, parete

scheda tecnica

FOSCARINI

Lumiere XXL LED

SCHEMA & EMISSIONE DELLA LUCE



MATERIALE

Vetro soffiato e metallo verniciato

COLORI



ACCESSORI

Lumiere XX

SORGENTE LUMINOSA

LED included
32W
2700 K 2720 lm CRI>80
Dimmable with TRIAC

CERTIFICAZIONI



EFFICIENZA ENERGETICA

A+

Lumiere XX, parete

Designer

FOSCARINI

RODOLFO DORDONI

Con una sfera di attività che spazia dall'architettura, al product design, alla direzione artistica, all'allestimento di show room e mostre, Rodolfo Dordoni ha firmato alcuni dei più importanti e famosi progetti del design italiano, fra i quali Lumiere:

una rilettura in chiave contemporanea della classica abat-jour, realizzata in vetro soffiato e metallo pressofuso, divenuta uno dei maggiori successi della collezione Foscarini. Sempre in vetro soffiato, materiale capace di trasmettere emozioni di bellezza senza tempo, è realizzata la collezione Buds.



Lumiere XX, parete

collezione


FOSCARINI



Lumiere 30th



Lumiere



Lumiere XX



Lumiere XXL



Lumiere XX