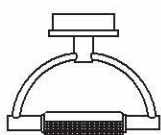
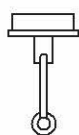


Gradiminisoffitto led retinato




22 cm
8⁵/₈"



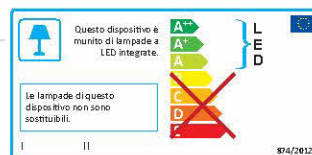
Ø 12 cm
Ø 4³/₄"

18,5 cm
7¹/₄"



apparecchio	
materiali	acciaio, zama, vetro borosilicato
utilizzo	interni
tipologia	soffitto
emissione	luce indiretta
peso	0,6 kg
tensione	230V
alimentatore	elettronico dimmerabile integrato
dimmerazione	taglio di fase
classe isolamento	1
indice protezione	IP20
certificazioni	CE (pending)
design	Franco Bettonica, Mario Melocchi, 1990/2015

lampada	
sorgente	LED
numero LED	2
potenza	2x6W
flusso luminoso	2x750 lm
temperatura colore	2.800K
energy label	



versioni



Gradiminisoffitto led retinato cromo
cod 518L



Gradiminisoffitto led retinato nichel satinato
cod 520L



Gradiminisoffitto led opalescente cromo
cod 529L



Gradiminisoffitto led opalescente nichel satinato
cod 589L



Gradiminisoffitto led tuttopallescente cromo
cod 583L



Gradiminisoffitto led tuttopallescente nichel satinato
cod 585L